

LIGHT

DATEIFORMATE

JPEG
Druck PDF im Standard PDF/x-3:2002

FORMAT

Maßstab 1:1
Maßstab 1:10

AUFLÖSUNG

1:1 72 dpi bis 150 dpi
1:10 720 dpi bis 1500 dpi

FARBPROFIL

ISO Coated v2 (ECI)

SCHRIFTEN

mindestens 8 mm Schrifthöhe

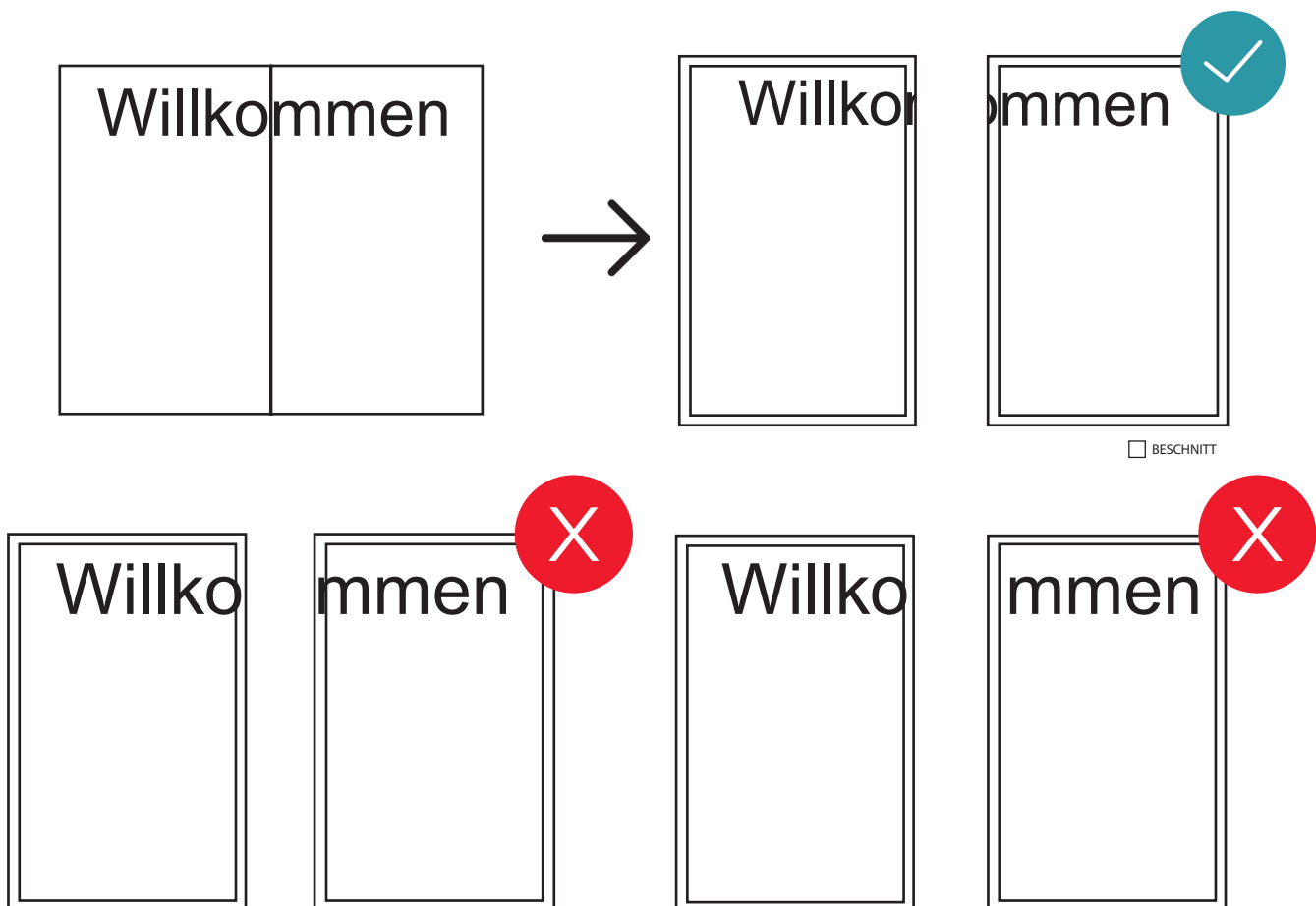
FARBE

Farbraum CMYK

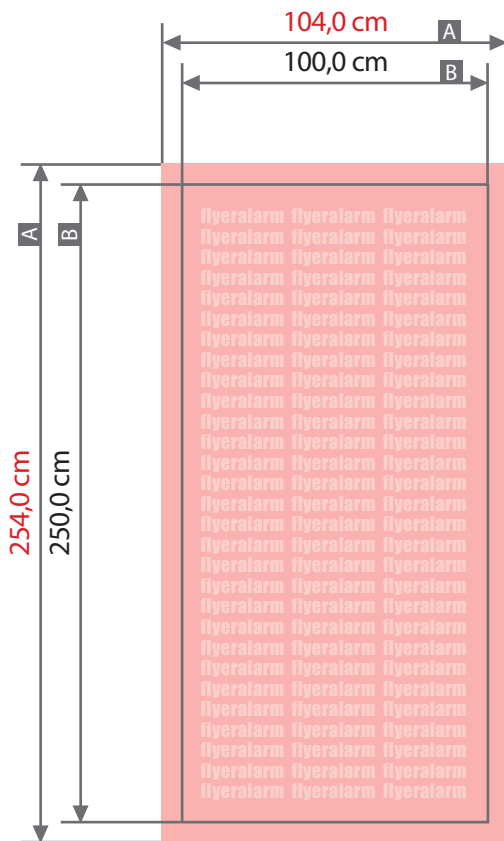
Tiefschwarz C:0%| M:0%| Y:0%| K:100%
Reine C:0%| M:0%| Y:0%| K:0 –100%
Grautöne

Sonderfarben Richtig definieren!
Beispiel: Pantone 675 U, HSK 42 K


Farbverläufe In Photoshop als Bilddatei anlegen



beleuchtete Messewand - Module einzeln
Breite 300 cm Höhe 250 cm



Darstellung Endformat



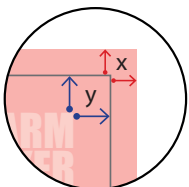
Druck in 3 einzelnen Bahnen

Zeichnungen sind nicht maßstabsgetreu

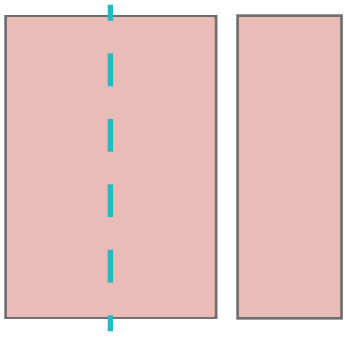
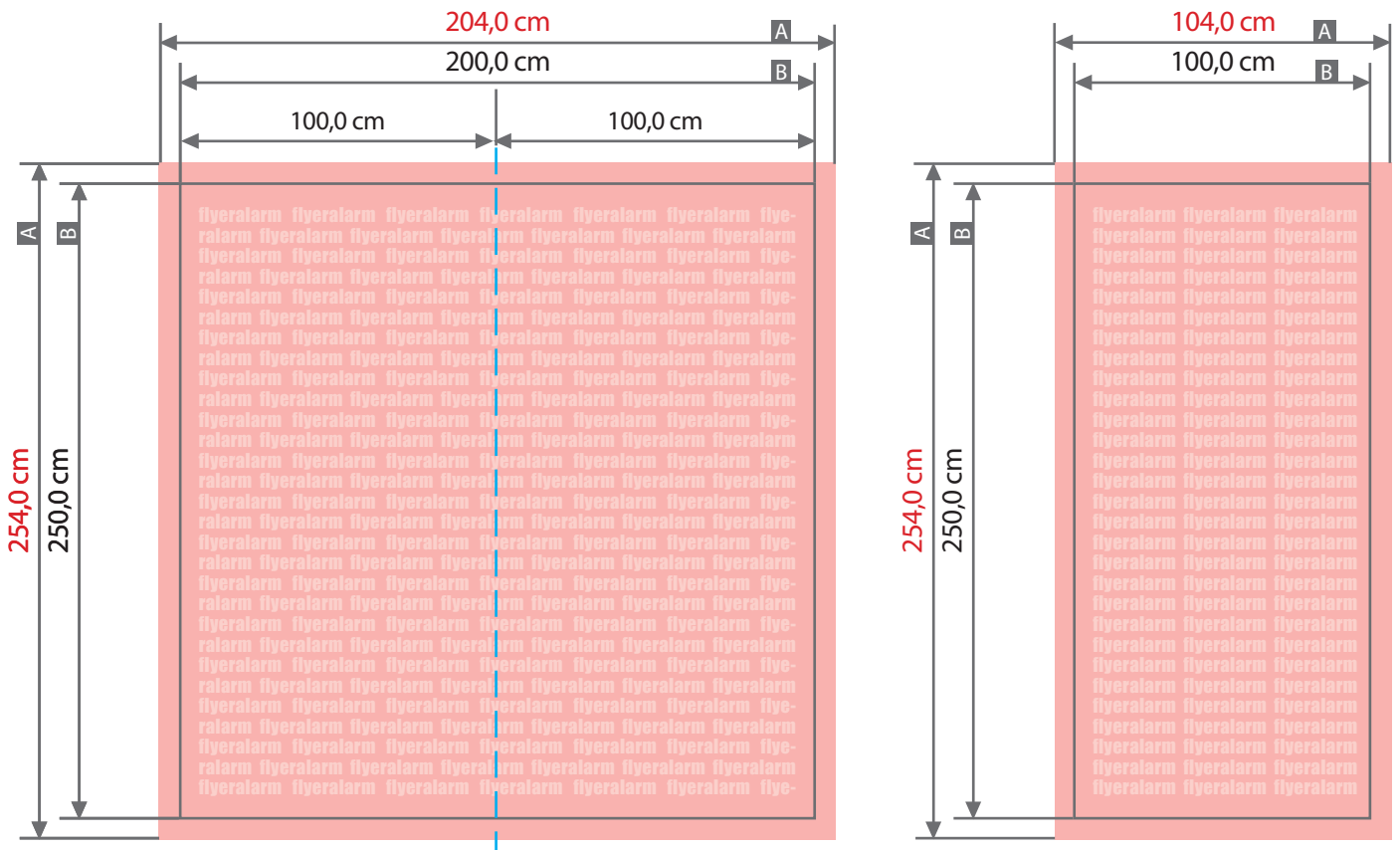
Bschnittzugabe (x)
2,0 cm

Sicherheitsabstand (y)
1,0 cm

A= Datenformat
B= Endformat



beleuchtete Messewand - 2 Module übereifend + 1 Modul einzeln
 Breite 300 cm Höhe 250 cm



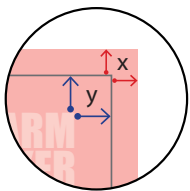
Druck aufgeteilt in 2 + 1 Bahnen
 Bei vollflächig angelegtem Motiv passen die Bahnen Stoß an Stoß.

Zeichnungen sind nicht maßstabsgetreu

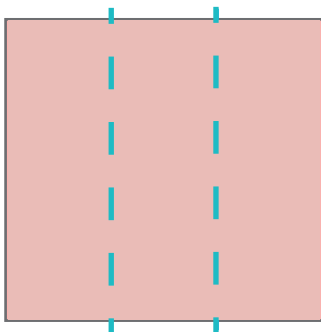

Beschnittzugabe (x)
 2,0 cm
 Sicherheitsabstand (y)
 1,0 cm

A= Datenformat
 B= Endformat

Ansichtsschnitt



beleuchtete Messewand - 3 Module übereifend
 Breite 300 cm Höhe 250 cm



Druck aufgeteilt in 3 Bahnen
 Bei vollflächig angelegtem Motiv passen die Bahnen Stoß an Stoß.

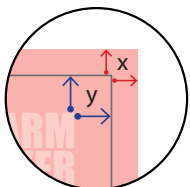
Zeichnungen sind nicht maßstabsgetreu

Beschnittzugabe (x)
 2,0 cm

Sicherheitsabstand (y)
 1,0 cm

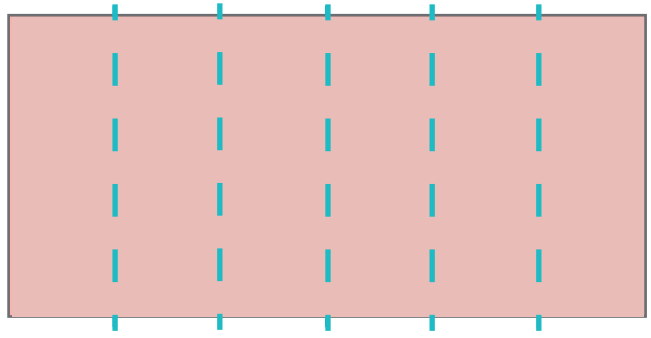

A= Datenformat
 B= Endformat

 Ansichtsschnitt



FLYERALARM
 EXPO SYSTEMS

beleuchtete Messewand - x Module übergreifend
 Breite x * 100 cm Höhe 250 cm



Druck aufgeteilt in x Bahnen
 Bei vollflächig angelegtem Motiv passen die Bahnen Stoß an Stoß.

Zeichnungen sind nicht maßstabstreu

Beschnittzugabe (x)
 2,0 cm
 Sicherheitsabstand (y)
 1,0 cm

A= Datenformat
 B= Endformat

— Ansichtsschnitt

